



ЕСКЕЙП СТАЯ 2, стая за бягство: ДА СТАНЕМ ЗЕЛЕНИ! Ръководство за учителя

Обща информация

- **Обхванати теми:** Функциониране и роля на институциите на ЕС (Парламент, Комисия, Съвет на ЕС), избори и пленарни процедури, Европейска зелена сделка.
- **Възрастова група:** 13+
- **Времетраене:** Около 30 минути
- **Как работи стаята за бягство:** Тази стая за бягство може да се използва като „практическо упражнение“ преди или след теоретичен урок по тези теми в клас.
- **Цели на обучението:** В края на тази стая за бягство учениците ще могат да знаят:
 - ✓ Основните действия на Европейската зелена сделка
 - ✓ 7-те групи в Европейския парламент
 - ✓ Ролите на Европейския парламент, Европейската комисия и Съвета на Европейския съюз
 - ✓ Системата за гласуване за избор на членове на Европейския парламент
 - ✓ Обикновената законодателна процедура

Материали

За да играете тази стая за бягство, ще ви трябват следните материали:

<input type="checkbox"/> „Европейската зелена сделка: Трябва да действаме сега!“ (Документ за попълване)	Анекс 1
<input type="checkbox"/> Химикал или молив	/
<input type="checkbox"/> Плик, съдържащ набор от карти, описващи всяка политическа група в Европейския парламент (7)	Анекс 2
<input type="checkbox"/> Документи, описващи 3 конкретни действия на Европейския зелен пакт (3)	Анекс 3
<input type="checkbox"/> Таблет, лаптоп или компютър с презентацията „Европейският парламент: Избори и роли“ Genially	Анекс 4
<input type="checkbox"/> Плакати за проблемите на околната среда и изменението на климата (9)	Бонус

Подробен сценарий

Въведение: Учениците са поставени в стая, за предпочитане украсена с плакати, свързани с екологичната криза или изменението на климата. Учителят им казва:

„Ние сме в 2019 г. и важен документ, който е необходим на Европейския съюз, за да одобри новата Европейска зелена сделка, е откраднат. Членовете на Комисията нямат време да го довършат, тъй като следващото заседание на парламента започва след по-малко от час. Те имат само част от необходимата информация и трябва да се подготвят и за сесията.

Те са ви наели да претърсите стаята и да завършите липсващите части от текста, така че да може да бъде представен на парламента в началото на сесията, за да убедите всички членове да го подпишат, за да действат в полза на Европейската Зелена Сделка.

Ако не успеете да завършите този документ навреме, срещата ще трябва да бъде отложена, докато не бъдат извършени нови процедури, за да се позволи ново предложение, което може да отнеме време и да намали процеса и въздействието на тези необходими действия. Така че, потърсете информацията и попълнете текста възможно най-бързо!“

Учениците ще получат директно документа, който трябва да попълнят за Европейския зелен пакт и изборите за Европейски парламент (Вижте **Анекс 1**). Следователно те ще се нуждаят от поне един химикал или молив, за да запишат информацията, която ще намерят.

Стъпка 1: На бюро или маса те лесно ще намерят плик, съдържащ комплект от 7 карти, всяка от които описва една от политическите групи, които са част от Европейския парламент, тяхната политическа позиция и техния брой места в Парламента (Вижте **Анекс 2**).

Това може да се използва по различни начини: или като част от информацията относно различните страни, участващи във вземането на решения относно Европейския зелен пакт, или като начин за създаване на по-малки групи сред участниците, които могат да проучват различни документи едновременно за да бъдат по-ефективни. Ако броят на участниците е малък, всеки ученик може да получи една от картите и да има индивидуална роля или аспект за изследване.

Забележка: Тази стъпка може да бъде пропусната, ако не считате тази информация за уместна или необходима въз основа на предварителните познания на учениците по тази тема и/или ако не желаете да ги разделяте на по-малки единици поради техните организационни умения.

Стъпка 2: Също така на бюрото или масата има 3 документа, всеки относно едно от действията, които са част от Европейската зелена сделка (вижте **Анекс 3**). Учениците могат да прочетат тези документи заедно или да разделят задачата между 3 групи или индивиди, за да попълнят първата половина на текста на Анекс 1 с подробности за всяко действие.



Те също трябва да наблюдават всичките 3 документа заедно поне веднъж, за да забележат червените фигури на всеки от тях, които са необходима подсказка за следващата стъпка.

Стъпка 3: На същото бюро или маса има лаптоп, компютър или таблет с надпис Genially, озаглавен „Европейският парламент: Избори и роли“, съдържащ информация за някои институции на ЕС, системи за гласуване и пленарни процедури (вижте **Анекс 4**). Изисква 4-цифрен код, за да бъде отключен, както се подсказва където трябва да бъде въведена паролата, трябва да се използва всяка от фигурите, представени в червено в документите от Приложение 3 от предишната стъпка.

Учениците трябва да преброят колко пъти всяка фигура се появява на тези документи и да напишат числата в реда, показан над кодовото поле: $\triangle \star \square \times$ ще стане 2342 (тъй като има 2 триъгълника, 3 звезди, 4 квадрата и 2 кръста на документите от Анекс 3).

След като въведат кода, те ще могат да прочетат 2 слайда с информация: един за изборите за членове на Европейския парламент, с допълнителна информация за метода на Д'Онт и пропорционалното представителство (включително системата за един прехвърляем глас) и един за обикновената законодателна процедура и ролята на Европейския парламент, с допълнителна информация за състава и ролята на Съвета на Европейския съюз и Европейската комисия.

С тази информация те ще могат да попълнят втората половина на текста на Анекс 1.

Забележка: Червените въпросителни знаци предоставят допълнителна информация, която не е необходима за попълване на документа и може да бъде пропусната или отхвърлена от учениците без проблем, освен ако не желаете те да обърнат внимание и на тези елементи, в който случай трябва да го посочите предварително, включете някои от тях в текста на Анекс 1 или се върнете към тези точки по време на разбора на тази дейност.

Последна стъпка: След като участниците са попълнили правилно документа от Анекс 1, играта приключва, когато учителят им каже:

„Поздравления, намерихте липсващата информация! Благодарение на вашата помощ, Комисията вече ще може да представи този документ на Парламента и Съвета, за да може Европейският зелен пакт да бъде одобрен и да се предприемат действия от институциите на ЕС и държавите-членки! Добра работа! Сега можете да напуснете стаята.“

Съвети и трикове

МАТЕРИАЛ

- ✓ В зависимост от трудността, която желаете за тази дейност и от предварителните знания на учениците, можете да адаптирате документа от Анекс 1, за да го направите по-прост или по-сложен с по-специфични елементи, присъстващи в другите приложения, като подробности за различни политически групи (Анекс 2), бюджети или актове (Анекс 3) или системи за гласуване (Анекс 4).



- ✓ Ако искате да украсите класната стая с плакати за екологичната криза или изменението на климата, можете да намерите много такива елементи на уебсайтове като [Pinterest](#), заедно с безплатни образователни ресурси на уебсайта на [GreenPeace](#). Ще намерите и примери от Canva като допълнително приложение, което можете да отпечтатате и използвате, както желаете.

ИЗПЪЛНЕНИЕ

- ✓ Тъй като всички стъпки се случват около малък брой елементи, с които да взаимодействате, няма да имате нужда от голяма стая, за да реализирате тази стая за бягство. Можете да използвате само една страна или ъгъл на класна стая с бюро или маса за документите и екрана.
- ✓ Поради същите причини като по-горе и като се има предвид, че за предпочитане е стъпките да се следват в определен ред, може да е най-добре да играете тази стая за бягство с малка група ученици, за да избегнете струпване или разсейване на фокуса им.
- ✓ Ако измине твърде много време и учениците все още не са попълнили документа, необходим за бягство от стаята, и ако не искате да прекратите дейността при неуспех, можете да решите или да им дадете повече време, за да разберат липсващите информация или можете да предоставите съвети, които да им помогнат да ги насочат.

Анекси

Следващите страници показват визуално всеки документ. Можете да щракнете върху връзките в секция МАТЕРИАЛИ за да ги изтеглите и отпечтатате.

Анекс 1	Въведение: Европейската зелена сделка: Трябва да действаме сега!“ (Документ за попълване)	Свалете ТУК
Анекс 2	Стъпка 1: Карти на групите в ЕП (7)	Свалете ТУК
Анекс 3	Стъпка 2: Документи за Европейската зелена Сделка(3)	Свалете ТУК
Анекс 4	Стъпка 3: „Европейският парламент: Избори и роли“ Genially	Свалете ТУК
Бонус	Плакати за проблемите на околната среда и изменението на климата (9)	Свалете ТУК

Финансиран от Европейския съюз



Изразените възгледи и мнения обаче са само на автора(ите) и не отразяват непременно тези на Европейския съюз или Европейската изпълнителна агенция за образование и култура (EACEA). Нито Европейският съюз, нито EACEA могат да носят отговорност за тях.

Номер на проекта: 2021-1-IT02-KA220-SCH-000023927

Този продукт е лицензиран съгласно международния лиценз Creative Commons Attribution-NonCommercial-ShareAlike 4.0 (<http://creativecommons.org/licenses/by-nc-sa/4.0/>).

АНЕКС 1



 **Европейска Зелена Сделка
Трябва да действаме сега!** 

Европейската Зелена Сделка е необходима за справяне със спешните екологични проблеми и евентуално да превърне Европа в първия неутрален по отношение на климата континент до 2050 г.

Европейската комисия е подготвила 3 конкретни действия като основа за новата сделка:

Този план се основава на три измерения: _____, благоприятна и практическа подкрепа. Това ще мобилизира инвестиция от _____ € през следващото десетилетие.

Това действие поставя правно обвързваща цел за нулеви _____ емисии до 2050 г., намалявайки ги с поне _____ % до 2030 г.

Този фонд ще участва в проекти на държавите-членки за създаване и подобряване на обществени инфраструктури, като _____ енергия и ефективен транспорт. Продължителността му ще бъде от 2021 г. до _____.



Сред _____ членове на Европейския парламент много вече имат позиция в полза или против различни политики, свързани с изменението на климата.

Някои партии имат повече или по-малко _____ в парламента в зависимост от техния брой гласове в европейските страни, като _____ или _____.

Следователно някои групи ще имат по-голямо влияние върху крайните решения.

Тъй като Парламентът заседава редовно на _____ сесии, за да проведе _____ и гласува, тази сесия ще включва решения за това кои политики да бъдат въведени и кои закони да бъдат разгледани, за да се приложи Европейската зелена сделка.

Трябва да сме обединени и да действаме заедно
за по-добро бъдеще!



 **Европейската зелена сделка
Трябва да действаме сега!** 

ОТГОВОРИ

Европейската Зелена Сделка е необходима за справяне със спешните екологични проблеми и евентуално да превърне Европа в първия неутрален по отношение на климата континент до 2050 г.

Европейската комисия е подготвила 3 конкретни действия като основа за новата сделка:

План за инвестиции към Европейския зелен пакт

Този план се основава на три измерения: **финансиране**, благоприятна и практическа подкрепа. Това ще мобилизира инвестиция от **1 трилион** € през следващото десетилетие.

Европейски закон за климата

Това действие поставя правно обвързваща цел за нулеви **парникови газове** емисии до 2050 г., намалявайки ги с поне **55** % до 2030 г.

Фонд за справедлив преход

Този фонд ще участва в проекти на държавите-членки за създаване и подобряване на обществени инфраструктури, като **възобновяеми източници на** енергия и ефективен транспорт. Продължителността му ще бъде от 2021 г. до **2027**.

Сред **705** членове на Европейския парламент много вече имат позиция в полза или против различни политики, свързани с изменението на климата.

Някои партии имат повече или по-малко **места или евродепутати** в парламента в зависимост от техния брой гласове в европейските страни, като **ЕНП** или **ПЕС**.

Следователно някои групи ще имат по-голямо влияние върху крайните решения.

Тъй като Парламентът заседава редовно на **пленарни** сесии, за да проведе **дебати** и гласува, тази сесия ще включва решения за това кои политики да бъдат въведени и кои закони да бъдат разгледани, за да се приложи Европейската зелена сделка.

Трябва да сме обединени и да действаме заедно
за по-добро бъдеще!



АНЕКС 2



ЗЕЛЕНИТЕ/ЕСА

Зелените/Европейски свободен алианс, регионалисти, лявоцентристи



71
Места в парламента



С&Д

Прогресивен алианс на социалистите и демократите, лявоцентристки



144
Места в парламента



ЕНП

Европейска народна партия, християнконсервативни демократи, дясноцентристки



176
места в парламента




**ВЪЗСТАНОВЯВАМ
ЕВРОПА**

Наследник на Алианса на либералите и демократите за Европа, център




102
места в парламента



ИД

Идентичност и демокрация, националисти, десни до крайно десни



64
места в парламента



ЕКР

Европейски консерватори и реформисти, дясноцентристи



64
места в парламента



GUE/NGL


Левицата в Европейския парламент, конфедеративна група на Европейската обединена левица/Северна зелена левица





38
Места в парламента





АНЕКС 4





Европейски парламент: Избори и роли











ОТКЛЮЧИ





Въведете паролата
и натиснете ВХОД





-  След първите преки избори през 1979 г. изборите за Европейски парламент се провеждат на всеки 5 години.
-  Всяка страна-членка получава определен брой места или членове в Европейския парламент (ЕП) в зависимост от нейното население 
-  **751 евродепутати бяха избрани през май 2019 г., но този брой беше намален на 705 след разместване през февруари 2020 г. поради излизането на Обединеното кралство от ЕС.**
-  Изборите за Европейски парламент се различават леко в зависимост от държавата и до голяма степен се ръководят от националните избирателни закони и традиции. 
-  Разпределението на местата варира за всяка партия в зависимост от броя на европейските гласове, които получава. Например Европейската народна партия (ЕНП) и Прогресивният алианс на социалистите и демократите (S&D) имат най-голям брой места. 







 Всяка държава членка има фиксиран брой евродепутати, от 6 за по-малки страни като Малта, Люксембург и Кипър до 96 за Германия.


 Европейските избори се основават на пропорционално представителство,отразяващо обществената подкрепа към партиите,и използва системата с листи или с един прехвърляем глас,при която гласоподавателите класират кандидатите по предпочитание.



 Методът на D'Hondt се използва от 16 държави-членки на ЕС и се нарича още метод на Джеферсън или метод на най-големите делители. Общият брой гласове на всяка партия се разделя многократно на 1 + броя на вече разпределените места. Всяко делене произвежда средна стойност и списъкът с най-висок среден глас получава първото място, след това най-високият брой от следващото делене получава второ място и така нататък, докато всички места бъдат разпределени.

 От избирането си чрез всеобщи преки избори и благодарение на активната работа на своите членове Парламентът успя да си осигури по-големи правомощия.


 Сега той придоби статут на равноправен партньор в решенията на ЕС със Съвета и носи законодателни, надзорни и бюджетни отговорности. 


 Членовете на Европейския парламент и други длъжностни лица се срещат по време на пленарни сесии, за да приемат законодателство на ниво ЕС, следвайки общите правила и „Обикновената законодателна процедура“. 


 Споменатата процедура започва със законодателно предложение от Комисията и се състои от до три четения, като първото е посветено на Парламента и Съвета, които разглеждат предложението.

 След това Парламентът трябва да обсъди и гласува за приемане на предложението със или без изменения, след което е ред на Съвета също да направи това, понякога и с помощта на Помирителен комитет, докато се постигне споразумение между двамата за одобряване или отхвърляне на новите актове. 

[ПРЕДИШНА СТРАНИЦА](#) 

 Съветът на Европейския съюз, който не трябва да се бърка с Европейския съвет, се състои от министри от всяка страна от ЕС, в зависимост от областта, която ще се обсъжда, и отговаря за приемането на законите на ЕС и координирането на политиките.

 Европейската комисия се състои от 27 комисари, по 1 от всяка държава-членка на ЕС, и насърчава общия интерес на ЕС, като предлага и прилага законодателство чрез прилагане на политики и бюджета на ЕС.

 Помирителната процедура започва на трето четене, ако Съветът не приеме решенията на Парламента. Водят се преговори за постигане на споразумение под формата на съвместен текст, който трябва да бъде потвърден както от Парламента, така и от Съвета.

БОНУС



Изменение на климата 101: Разбиране на основите

- 1 Изменението на климата се отнася до дългосрочните промени в климата на Земята, включително повишаване на температурите, промяна на моделите на валежите и по-чести и тежки метеорологични събития.
- 2 Основната причина за изменението на климата са човешките дейности, особено изгарянето на изкопаеми горива като въглища, нефт и газ, които отделят парникови газове в атмосферата и улавят топлината.
- 3 Изменението на климата има широк спектър от въздействия върху природните и човешките системи, включително топене на ледниците и ледените шапки, повишаване на морското равнище, по-чести и тежки горещи вълни и суши и повишена интензивност на бури и наводнения.



HOW TO STOP Промяна на климата

<p>ПРИЛАГАНЕ НА НАМАЛЯВАНЕ, ПОВТОРНО ИЗПОЛЗВАНЕ, РЕЦИКЛИРАНЕ</p> 	<p>ЗАСАЖДАНЕ НА ДЪРВЕТА</p> 
<p>НАМАЛЯВАНЕ НА ИЗПОЛЗВАНЕТО НА ЛИЧНИ ПРЕВОЗНИ СРЕДСТВА</p> 	<p>ПОКАНЕТЕ ДРУГИТЕ ДА ОПАЗВАТ ОКОЛНАТА СРЕДА</p> 

5 МАЛКИ ДЕЙСТВИЯ С ГОЛЯМО ВЪЗДЕЙСТВИЕ, ЗА ДА СПАСЯТ НАШАТА ЗЕМЯ

- 1 **Намаляване, повторно използване, рециклиране**
Намалете това, което изхвърляте. Следвайте Трите R за опазване на природните ресурси.
- 2 **Пазарувайте разумно**
Купувайте по-малко пластмаси и носете пазарски чанти за многократно използване.
- 3 **Пестене на вода**
Колкото по-малко вода използвате, толкова по-малко отпадъци се и отпадъчни води, които в крайна сметка се озовават в океана.
- 4 **Засадете повече дървета**
Дърветата осигуряват храна и кислород. Те помагат за пестене на енергия, пречистване на въздуха и помагат в борбата с изменението на климата.
- 5 **Не изхвърляйте химикали във водните пътища**
Изберете нетоксични химикали в дома и офиса. Използвайте биоразградими химикали за ежедневни нужди.

Глобално затопляне

ТРЯБВА ДА ГО СПРЕМ

750 милиарда тона лед се топят заради глобалното затопляне всяка година

Гренландия: ▲
- 286 гт/г

Антарктически:
- 127 гт/г

Други ледници: ▲
- 335 гт/г



Арктическият морски лед се топи бързо.

До 2040 г. или дори по-рано се очаква в региона да има лято напълно без лед.

www.conserve-energy-future.com

Посетете savepolarbears.com, за да научите повече за глобалното затопляне.

4500

На всеки час се изсичат декари гори от горски пожари, булдозери, мачете и др.*

*www.conserve-energy-future.com/various-deforestation-facts.php

Общата загуба на гори в света до момента е 7,3 милиона хектара годишно. Нека спрем това.

За да научите как да помогнете, посетете нашия уебсайт www.savetrees.com

